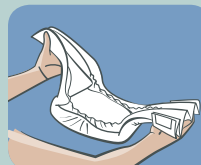


# MoliCare Premium Elastic Fixeringsguide

## Liggande

Vik först skyddet på längden så att läckagebarriärerna hamnar i rätt läge.



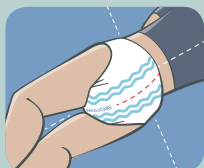
Lägg vårdtagaren på sidan och för in skyddet mellan benen framifrån och bak



Fixera nu den första tejp.



Veckla ut skyddets baksida och se till att våtindikatorn är i linje med ryggraden. Rulla försiktigt tillbaka vårdtagaren till ryggläge.



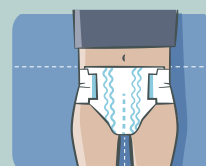
Vik ut den andra sidopanelen och placera över höften.



Vik ut sidopanelen underifrån, vik ut skyddet framtill.

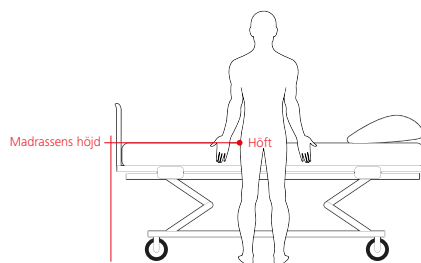


Fixera den andra tejp.



## Sängens höjd...

När det gäller inkontinensvård är det viktigt att tänka på ergonomin både vid val av produkt och när man utformar arbetsplatsen. Sängens höjd är en viktig ergonomisk faktor. För bästa ergonomi bör överkanten av madrassen vara i höfthöjd.



HARTMANN-ScandiCare AB  
Box 24  
334 21 Anderstorp  
T. 0371-58 74 00  
F. 0371-58 74 45  
E. info@hartmann.se

www.hartmann.se  
www.hartmann.info

8801132 (2018-02)



Going further  
for health