

Drogy

Viacúčelový rýchlotest na zistenie 6 rôznych drog

5 min



Citlivosť
> 96%



Drogy – návykové látky s vedľajšími účinkami

Drogy sú psychoaktívne látky, ktoré ovplyvňujú správanie a náladu ich užívateľov. Užívanie jednej alebo viacerých drog však so sebou prináša veľké riziká. Dlhodobou nepriaznivo ovplyvňujú telesné zdravie a v dôsledku prípadnej závislosti možno očakávať psychosociálne problémy.

Zistite, ako na tom ste: viacúčelový rýchlotest na drogy

Pomocou viacúčelového drogového rýchlotestu je na základe vzorky moču možné rýchlo a bezpečne preukázať užívanie **amfetamínov, benzodiazepínov (upokojujúce prostriedky), kokainu, marihuany (THC), metadónu a opiátov**. Test poskytne informáciu o užitých drogách.

Aká je spoľahlivosť testu Veroval®?

Viacúčelový rýchlotest na drogy bol vyvinutý tak, aby i pri domácom použití mohol byť vykonaný s presnosťou a spoľahlivosťou modernej diagnostiky. V teste je použitý imunochromatografický analytický postup, ktorý je schopný preukázať drogy, resp. ich metabolity v moči. **Citlivosť meraná štúdiou hodnotenia funkčnosti je vyššia ako 96%.**

Je vykonanie testu zložité?

Nie: všetko, čo potrebujete, sú čisté ruky, hodinky, nádobka a rovná plocha. Presný postup testovania je uvedený na zadnej strane.

Údaje o funkčnosti:

Viacúčelový rýchlotest na drogy dokáže súbežne preukázať nasledujúce triedy látok. Je pritom vždy kalibrovaný s uvedenou citlivosťou (Cut-off) na jedného zástupcu:

Test	Skratka	Kalibrátor	Cut-off (ng/ml)	Preukázateľnosť v moči od posledného užitia ¹
Amfetamín	AMP	D-amfetamín	1000	1 až 3 dni
Benzodiazepín	BZO	Oxazepam	300	Príležitostné užitie: až 3 dni Pravidelné užívanie: až 6 týždňov
Kokain	COC	Benzoyllecgonín	300	Kokain je preukázateľný len niekoľko hodín, metabolit 2 až 3 dni
Marihuana	THC	11-nor- Δ^9 -THC-9 COOH	50	Príležitostné užitie: 2 až 4 dni Pravidelné užívanie: 2 až 6 týždňov
Metadón	MET	Metadón	300	2 až 3 dni
Opiáty	OPI	Morfin	300	Až 8 hodín

Viacúčelový rýchlotest drog navyše ku kalibrátoru preukazuje aj iné príbuzné deriváty alebo metabolity.
¹ Pamätajte, prosím, na to, že ide o hrubé smerové hodnoty. Preukázateľnosť drog v moči ovplyvňuje veľa individuálnych faktorov.

Dôležité upozornenie:

Pozitívne a nejasné výsledky je potrebné potvrdiť ďalšou analytickou metódou.

²Falošne pozitívny = nesprávne sa ukáže pozitívny výsledok testu, aj keď je výsledok v skutočnosti negatívny.

www.veroval.sk

Obsah balenia:

- 1 fóliové balenie s viacúčelovou testovacou kazetou a prostriedkom pohlcujúcim vlhkosť
- 1 návod na použitie

Vysvetlenie symbolov

Dodržujte návod na použitie	Skladujte v suchu pri teplote +4 °C až +30 °C.	Doba použiteľnosti (pozri vytlačeny údaj na obale)
Obsah vystačí na 1 testovanie		Nepoužívať opakovane
Výrobca		Oznáčené šarže (pozri vytlačeny údaj na obale)
5 min Doba reakcie viacúčelovej testovacej kazety	Rýchlotest na domáce použitie	

NanoRepro AG
Untergasse 8
D-35037 Marburg


Distribútor:
SK – HARTMANN-RICO spol. s r.o.
Einsteinova 24
851 01 Bratislava
kontakt@hartmann.sk

Drogy

Viacúčelový rýchlotest na domáce použitie

Vykonanie testu:

1



Príprava:

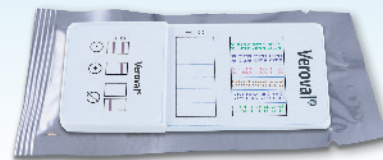
Pred začiatkom testu nechajte testovaciu kazetu vo fóliovom obale zohriať na izbovú teplotu (15 °C až 27 °C). Vyberte test na drogy z fóliového obalu.

2

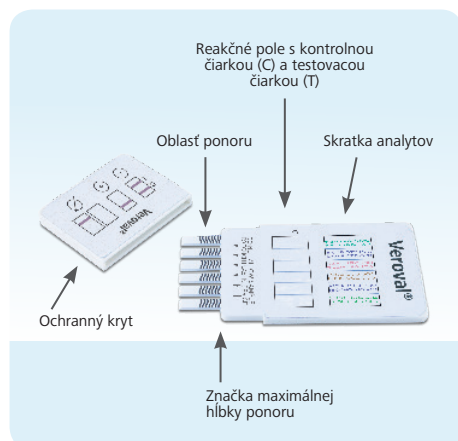


- Zachyťte do nádoby čerstvý moč. Ak je moč zakalený, počkajte, kým sa zákal neusadí.
- Odstráňte ochranný kryt a ponorte test do moču až po značku na aspoň 10 sekúnd. Zabezpečte, aby sa testovacia kazeta ponorila len po spodný okraj.
- Dbajte na to, aby ste sa nedotýkali vyhodnocovacieho okienka a aby sa naň nedostal moč.

3



- Na testovaciu kazetu opäť nasadte kryt a položte ju na rovnú plochu. Testovacie kazety sa viac nedotýkajte ani ňou nepohybujte. Počkajte na zobrazenie farebných čiarok v reakčnom poli.

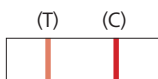


4

- Po cca 5 minútach prečítajte výsledok, ale nie po viac ako 10 minútach.
- Test drog sa musí vyhodnotiť pri dobrých svetelných podmienkach, aby sa dali rozoznať aj slabé farebné čiarky.

Výsledok vyhodnotte, keď sa v reakčnom poli pod (C) objaví čiarka. Nie je dôležité, či je kontrolná čiarka silná alebo slabá. Každý testovací pásik treba vyhodnotiť zvlášť.

Negatívny výsledok



Pri negatívnom výsledku, teda pri vzorke moču bez drog, sa v reakčných poliach objavajú svetlo- až tmavočervené testovacie čiarky (T) a svetlo- až tmavočervené kontrolné čiarky (C).

Koncentrácia týchto špecifických drog (alebo ich derivátov) vo vzorke leží pod hraničnou hodnotou.

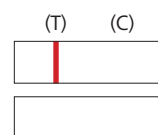
Pozitívny výsledok



Pri pozitívnom výsledku sa v reakčných poliach neobjavujú žiadne testovacie čiarky (T) a len svetlo- až tmavočervené kontrolné čiarky (C).

Koncentrácia týchto špecifických drog (alebo ich derivátov) vo vzorke leží nad hraničnou hodnotou. Závěry o výške koncentrácie, a tým závažnosti užívania, nie sú možné.

Neplatný výsledok



Ak v reakčných poliach vidíte len testovacie čiarky (T), žiadne kontrolné čiarky (C) alebo dokonca vôbec žiadne čiarky, je test neplatný.

Skontrolujte, či ste presne dodržali všetky body návodu na použitie. Vykonajte nový test s novou vzorkou moču.

Pokyny a obmedzenia:

- Viacúčelový rýchlotest nie je lekársky výrobok, a preto sa nesmie používať na diagnostické účely.
- Test je pozitívny len vtedy, ak skutočne nie je vidieť žiadnu testovaciu čiarku (T).
- Úmyselne použité prímеси ovplyvňujúce výsledok môžu test nepriaznivo ovplyvniť. V prípade predpokladaného skreslenia je treba test zopakovať s novou vzorkou moču.
- Domáci test nedokáže rozlišovať medzi užívanými drogami a príbuznými liekmi na lekársky predpis.
- Hoci možno vylúčiť skreslenie testu širokým spektrom látok, nemožno vylúčiť, že výsledok môžu skresliť iné látky a technické chyby alebo chyby v postupe.