

Hüvelyfertőzés megelőzése

Gyorsteszt a pH érték meghatározására

1 perc



Pontosság
> 99 %



Egysúlyban van a hüvelyflórája?

Egészséges hüvelyflóra esetén a hüvely pH értéke az enyhén savas, 3,8–4,5 közötti tartományba esik. E fölötti pH érték a hüvely mikrokozmoszát egyensúlyának bakteriális vagy gombás fertőzés által okozott zavarára utal. Ezt általában további tünetek, pl. folyás, halszag, viszketés, égő érzés vagy hüvelyszárazság kísérik.

Derítse ki, mi a helyzet: Gyorsteszt a hüvelyfertőzés megelőzésére

A hüvelyi fertőzés megelőzésére szolgáló gyorstesztel gyorsan és biztosan megállapítható, hogy a hüvely pH értéke 4,5 fölött van-e. Pozitív eredmény esetén beszélje meg orvosával a további lépéseket. Ez a csomagolás két gyorstesztet tartalmaz, így az eredményt még egyszer ellenőrizheti. Kérjük, őrizze meg ezt a használati utasítást az újraértékeléshez.

Mennyire megbízható a Veroval® teszt?

A hüvelyfertőzés megelőzésére szolgáló gyorstesztet azzal a céllal fejlesztették ki, hogy a modern diagnosztika pontosságát és biztonságosságát otthoni, saját használatra is elérhetővé tegyék. A teszt a hüvely pH értékének meghatározásán alapul egy hüvelykenetből, ami megfelel a legmodernebb orvosi kutatási eredményeknek. **A teljesítményértékelő vizsgálatokkal megállapított megbízhatóság több, mint 99 %.**

Bonyolult elvégezni a tesztet?

Nem: Mindössze egy másodperckijelzős órára van szüksége. A teszt pontos menetének leírása a hátoldalon található.

Teljesítményadatok:

Egy teljesítményértékelő vizsgálatban a hüvelyi fertőzésmegelőzésre szolgáló gyorsteszt a pH mérő elektródával összehasonlítva a kritikus 4–5 közötti pH értéktartományban több mint 99%-os pontosságot mutatott.

Mire kell figyelnem?

Tárolás:

A tesztet és az összes komponensét +4 °C – +30 °C közötti hőmérsékleten kell tárolni.

Eltarthatóság:

A termék csak a feltüntetett lejárati dátumig használható.

Pontosság:

A teszt pontossága több, mint 99 %.

Alkalmazás:

- A teszt **nem ad megbízható eredményt, ha azt szexuális együttlét vagy hüvelyi készítmények** (kúpok, krémek) **alkalmazása után 12 órán belül vagy a menstruáció vége utáni 3-4 napon** belül végzik el.
- Az intim területet ne mossa le közvetlenül a teszt elvégzése előtt.
- A vizelet hamis teszteredményt adhat.
- Szakszerűtlen felhasználás a szűzhártya szakadásához vezethet (a tamponhasználatához hasonlóan).
- Ne használja a tesztet, ha a fóliátasak nyitva van, vagy az applikátor sérült.
- Az applikátor csak egyszeri felhasználásra szolgál.
- Az applikátort ne szedje szét.
- Tartsa a tesztet gyermekektől elzárva.
- A végleges diagnózist mindig az orvossal együtt kell megállapítani.

Hulladékártalmatlanítás:

A teszt összes alkatrésze a háztartási hulladékba dobható.

Fontos megjegyzés a terhességre vonatkozóan:

A terhes nők 15–20%-ánál hüvelyi fertőzést állapítanak meg, ami növeli a koraszülést, a korai burokrepedést, a gyermekági láz és a magzat bakteriális fertőzésének esélyét. Ezért a hüvelyi fertőzés kimutatására szolgáló gyorstesztből terhesség esetén javasolt többet otthon tartani, és a pH értéket heti kétszer megmérni.

www.veroval.hu

Anyagok

- 2 db applikátor és páratlanító fóliátasakban
- 1 db használati utasítás

Szimbólumok magyarázata

Vegye figyelembe a használati utasításban leírtakat!	IVD	Lejárati dátum (lásd a csomagolásra nyomtatva)
+4 °C és +30 °C közötti hőmérsékleten, száraz helyen tárolandó. Nem fagyasztható.	In vitro diagnosztikai eszköz (teszten kívüli alkalmazásra)	Ne használja fel újra!
Gyártó	A tartalma 2 teszt elvégzéséhez elegendő	LOT Tételszám (lásd a csomagolásra nyomtatva)
1 perc Reakcióidő az applikátorban	Gyorsteszt saját felhasználásra	

CARE diagnostica Produktions- und Vertriebsgesellschaft m.b.H.
Römerstraße 8
AT-2513 Möllersdorf



Forgalmazó:
HU – HARTMANN-RICO Hungária Kft.
2051 Biatorbágy, Budapest
info@hu.hartmann.info

Hüvelyfertőzés megelőzése Gyorsteszt saját felhasználásra A teszt menete:

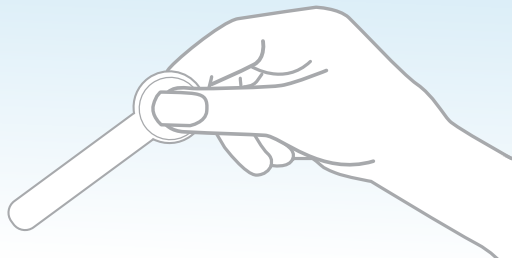
- 1** • Helyezzen maga elé az asztalra egy applikátort tartalmazó fóliatasakot.

Tartalom:

1 db applikátor és páratlanító fóliatasakban

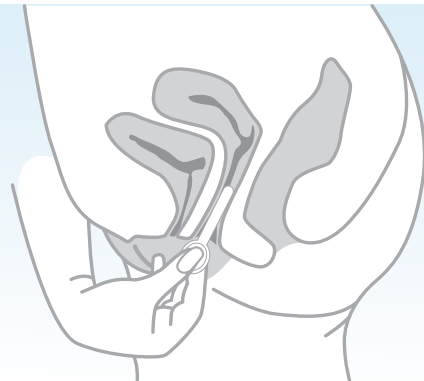


- 2** • Miután megmosta a kezét, vegye ki a tesztet a fóliából.
• Az applikátort csak a kerek fogónál fogja meg a hüvelyk- és mutatóujja között tartva.
• A hüvelykujját mindig az applikátornak azon az oldalán tartsa, ahol nincs pH mérő zóna.
• Kerülje el, hogy a pH mérőzóna más folyadékkal kontaktusba kerüljön.



- 3** • Széttett térdel üljön le vagy egyik lábát helyezze a vécédeszkára vagy más stabil felületre.
• Szabad kezével gyengéden társa fel a hüvelynyílást a nagyajkak óvatos szétválasztásával.

4



- Óvatosan vezesse be a hüvelyi applikátort a hüvelybe, ahogy egy tampont behelyezne (körülbelül 1–3 cm mélyre, de ne mélyebbre mint a kerek fogó rész).
- A bevezetett hüvelyi applikátort most enyhén nyomja körülbelül 10 másodpercig a hüvely hátsó falához (a végbél felé mutató irányba), mert így nedvesíti meg jól a pH mérési zónát. A pontos eredményhez elengedhetetlen a megfelelő nedvesítés.

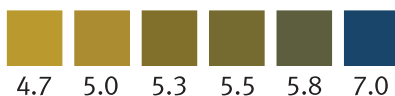
5

- Ezt követően húzza ki óvatosan az applikátort a hüvelyből és azonnal olvassa le az eredményt, amíg a mérő zóna még nedves.

Az eredmény kiértékelése



Ha a pH mérő zóna színe sárgás, akkor a hüvely pH értéke a 4,0–4,4 közötti, normál/egészséges tartományban van.



Ha a pH mérési zóna barnás-zöldes-kékes színűre változik, akkor a hüvely pH értéke meghaladja a 4,4-et. A 4,4-et meghaladó hüvelyi pH érték kívül esik a normál/egészséges tartományon.

Ha a pH mérő zóna színe a teszt elvégzése után nem egységes, akkor az arra utal, hogy a tesztet nem megfelelően végezték el. Ennek egyik oka az lehet, hogy a pH mérő zónát nem megfelelően nedvesítették be a hüvelyváladékkal. Ebben az esetben a mérést ugyanazzal az applikátorral meg kell ismételni. A teszt kiértékelése után az applikátor (és a csomagolás) kidobható a háztartási hulladékba.

Ha a hüvely pH értéke egy alkalommal nem a normál értéktartományban van, az még nem ad okot aggodalomra. Ebben az esetben ismételje meg a tesztet egy órával később vagy másnap. Amennyiben az érték ekkor is kívül esik a normál tartományon, akkor beszélje meg ezt orvosával, aki segít tisztázni az okokat.

Megjegyzés:

A hüvely pH értéke az alábbi okok miatt növekedhet:

- bakteriális vaginosis vagy kevert bakteriális fertőzés (valószínűleg szexuális úton terjedő betegségek miatt)
- korai burokpedés
- nem megfelelő és/vagy eltűzött intim higiénia (gyakori hüvelyöblítés, nem megfelelő öblítőtermékek használata)
- ösztrogénhiány (az ösztrogén segíti a glikogén lebomlását tejsavvá)
- posztoperatív sebfertőzés

Gondoljon arra is, hogy a hüvely pH értékét átmenetileg számos tényező megváltoztathatja. Az ok nem mindig egy betegség fennállása. Az alábbi tünetek bármelyikének fennállása esetén azonban mindig keresse fel orvosát: vérzés (pecsételő vérzés esetén is), a hüvely égő érzése vagy viszketése esetén, megnövekedett folyás, halszag vagy kellemetlen szag, égő érzés a vizeletürítés során, menstruáció szerű tünetek vagy ha úgy gondolja, hogy elfolyt a magzatvíze.