

# Chlamydia

Gyorsteszt a Chlamydia fertőzés kimutatására

15 perc



Pontosság  
> 97 %



### Fertőzött vagy nem fertőzött?

A Chlamydia trachomatis egy szexuális úton terjedő baktérium, ami húgyvízszervi fertőzéseket okoz. A Chlamydia fertőzés általában tünetmentes, azonban okozhat szemgyulladást, húgyúti fertőzést és akár izületi gyulladáshoz is vezethet. A kezeletlen fertőzés gyakran okoz meddőséget, és növeli a méhen kívüli terhesség és a koraszülés kockázatát.

### Derítse ki, mi a helyzet: Chlamydia gyorseszteszt

A Chlamydia gyorseszteszt segítségével gyorsan kimutatható, hogy fertőzött-e Ön a Chlamydia trachomatis baktériummal. Pozitív eredmény esetén beszélje meg orvosával a további lépéseket.

### Mennyire megbízható a Veroval® teszteszt?

A Chlamydia gyorsesztesztet azzal a céllal fejlesztették ki, hogy a modern diagnosztika pontosságát és biztonságosságát otthoni, saját használatra is elérhetővé tegyék. A teszt a Chlamydia trachomatis baktérium kimutatásán alapul (határérték: kb 2,5 µg EB/ml) egy hüvelykenetből, ami megfelel a legmodernebb orvosi kutatási eredményeknek. **A teljesítményértékelő vizsgálatokkal megállapított megbízhatóság több, mint 97 %.**

### Bonyolult elvégezni a tesztet?

Nem: Önnek mindössze tiszta kezekre, egy órára és egy lapos asztalfelületre van szüksége. A teszt pontos menetének leírása a hátoldalon található.

#### Teljesítményadatok:

A teszt a 596 résztvevővel végzett klinikai teljesítményértékelő vizsgálat során a PCR-rel (polimeráz-láncreakcióval) összehasonlítva 85,7%-os diagnosztikai szenzitivitással és 98,3%-os diagnosztikai specifitással rendelkezik. Egy 56 önkéntes bevonásával végzett vizsgálatra is sor került. Az 56 önkéntes közül 54 esetben pontos eredményt mutatott a teszt.

### Mire kell figyelnem?

#### Tárolás:

• A tesztet és összes komponensét +4 °C – +28 °C közötti hőmérsékleten kell tárolni.

#### Eltarthatóság:

• A termék csak a feltüntetett lejárati dátumig használható.

#### Pontosság:

• A teszt pontossága több, mint 97 %.

#### Alkalmazás:

- **A teszt nem használható terhesség alatt, menstruáció alatt és azt követően 3 napig, valamint húgyúti fertőzés esetén.**
- A kenet levétele előtt legalább 1 óráig ne ürítsen vizeletet, mert az megzavarhatja az eredményt.
- Ne használja a tesztet, ha a fóliatásak nyitva van vagy a tesztkazetta sérült.
- A puffer maró anyag, ne igya meg.
- A terméket kizárólag a mellékelt kenetvételi vattapálcával használja, és a felhasználás előtt győződjön meg az eredeti csomagolás sértetlenségéről.
- A tesztkazetta, a mintatároló edény és a kenetvételi vattapálca kizárólag egyszer használható fel.
- A tesztkazettát ne szedje szét.
- Tartsa a tesztet gyermekektől elzárva.

#### Hulladékártalmatlanítás:

• A teszt összes alkatrésze a háztartási hulladékba dobható.

#### Vegye figyelembe:

• A teszthez felhasznált állati eredetű anyagok (pl. antitestek) potenciálisan fertőző anyagok, amelyek azonban nem jelentenek veszélyt, ha az összes tesztösszetevőt a használati utasítás szerint alkalmazzák. A biztonság kedvéért a teszt elvégzése után mosson kezét.

### Fontos megjegyzés:

**A végleges diagnózist mindig az orvossal együtt kell megállapítani. Ha gyermeket szeretne és/vagy gyakran váltogatja szexuális partnereit, akkor javasolt, hogy tartson otthon több Chlamydia gyorsesztesztet, hogy a fertőzöttséget rendszeresen meg tudja vizsgálni.**

www.veroval.hu

#### Anyagok













- 1 db tesztkazetta és páratlanító fóliatásakban
- 1 db pufferes tartály
- 1 db kenetvételi vattapálca



Érsege Europe, Molenstraat 15, 2513 BH, Den Haag, NL

- 1 db használati utasítás

#### Szimbólumok magyarázata

 Tartsa be a használati utasításban leírtakat!	 In vitro diagnosztikai eszköz (teszten kívüli alkalmazásra)	 Lejárati dátum (lásd a csomagolásra nyomtatva)
 +4 és +28 °C közötti hőmérsékleten, száraz helyen tárolandó. Nem fagyasztható.	 A tartalma 1 teszthez elegendő	 Ne használja fel újra!
 Gyártó	 Maró anyag	 Tételszám (lásd a csomagolásra nyomtatva)
 Reakcióidő a tesztkazettában	 Etilén-oxidallal sterilizálva	 Gyorsteszt saját felhasználásra

CARE diagnostica Produktions- und Vertriebsgesellschaft m.b.H.  
Römerstraße 8  
AT-2513 Möllersdorf



Forgalmazó:  
HU – HARTMANN-RICO Hungária Kft.  
2051 Biatorbágy, Budapest  
info@hu.hartmann.info


ZANL0016-HU-PH  
Rev. 00 2016-11

### Chlamydia

#### Gyorsteszt saját felhasználásra. A teszt menete:

**1** • Helyezze a tesztkomponenseket maga elé az asztalra.

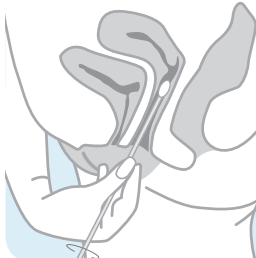
**Tartalom:**  
 (1) Kenetvételi vattapálca  
 (2) Pufferes tartály  
 (3) Tesztkazetta és páratlantító fóliatasakban



**Előkészítés:**  
 A mintavétel előtt legalább 1 óráig ne ürítsen vizeletet, mert az megzavarhatja az eredményt. A tesztet nyugodt körülmények között végezze el. Vegye ki a (1) kenetvételi vattapalcát a csomagolásból.

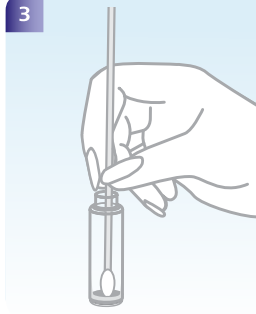
**2**

- Keressen egy kényelmes testhelyzetet egy tampon felhelyezéséhez.
- A (1) kenetvételi vattapalcát vezesse be a hüvelybe a méhnyakig (a hüvelycsatorna végéig).
- Forgassa a (1) kenetvételi vattapalcát kb. **30 másodpercig**, majd lassan húzza ki a hüvelyből.




**3**

- A mintahígító puffert tartalmazó üvegben (2) kis mennyiségű folyadék van. Merítse a mintát tartalmazó kenetvételi vattapalcát (1) a folyadékba az üveg fenekéig.
- Forgassa a kenetvételi vattapalcát (1) a folyadékban, és többször nyomja hozzá az oldalfalhoz is, így a minta jól eloszlik a pufferoldatban.




**4**

5 perc



- Várjon **5 percet**. Ez alatt az idő alatt a kenetvételi vattapálca (1) maradjon az üvegben (2). Ha tovább vagy kevesebb ideig vár, az megzavarhatja az eredményt.
- Mielőtt eldobná a vattapalcát (1), jól nyomja ki az üveg (2) oldalfalánál.


**5**



- Dobja el a vattapalcát (1), zárja le az üveget (2) és rázza fel még egyszer.

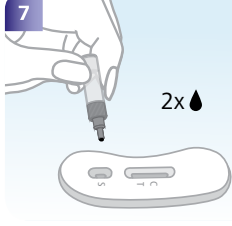
**6**

- Tartsa az üveget (2) a kupakkal felfelé, és elhajlítva törje le a hegyét.



**7**

2x



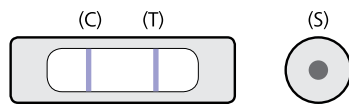
- Az ábrán látható módon cseppentsen 2 csepp mintát a tesztkazetta (3) „S” mezejére.
- Kérjük, ügyeljen arra, hogy a reakciómezőbe ne jusson közvetlenül folyadék.

**8**

- A 2 csepp hozzáadása után pontosan **15 perccel** olvassa le az eredményt.
- A teszteredmény 20 perc után már nem olvasható le megbízhatóan.

Az eredmény kiértékeléséhez először állapítsa meg, hogy a tesztablakban a (C) alatt látható-e egy vonal. Lényegtelen, hogy a kontrollvonal mennyire hangsúlyos.

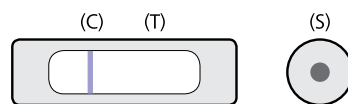
#### Pozitív eredmény



A minta akkor **pozitív**, ha a 15 perces reakcióidőn belül az eredményjelző mezőben **két lila vonal** (a „C” és a „T” betűknél) jelenik meg, akkor is, ha a „T” betűnél lévő vonal csak nagyon gyengén látható. A pozitív eredmény gyakran már a 15 perces reakcióidő lejártá előtt megállapítható.

**Pozitív eredmény esetén** keresse fel orvosát és beszélje meg vele az eredményt. Az orvoshoz vigye magával a mellékelt használati utasítást is, hogy orvos pontosan lássa, hogy Ön melyik tesztet végezte el.

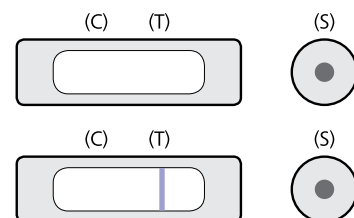
#### Negatív eredmény



A teszt **negatív**, ha csak **egy lila csík jelenik meg a „C” betű** alatt. A negatív eredmény csak a 15 perces reakcióidő letele után állapítható meg.

A **negatív eredmény** a legnagyobb valószínűséggel kizárja a Chlamydia trachomatis fertőzést, ennek ellenére mégis javasolt a rendszeres időközönként végzett orvosi vizsgálat.

#### Érvénytelen eredmény



Az eredmény **érvénytelen**, ha a „C”, betűnél **nem látható a lila vonal vagy csak a tesztmező „T” betűjénél** látható egy vonal vagy az egész tesztmező teljesen lila. Érvénytelen eredményt okozhat a fólia vagy a kenetvételi vattapálca csomagolásának sérülése, nem megfelelő tárolás vagy felhasználás. Kérjük, hogy a tesztet minden komponensével együtt tartsa meg, és vegye fel a kapcsolatot e-mailben a forgalmazóval.