

## Húgyúti fertőzés

Fehérvérsejtek, nitrit és fehérje kimutatására szolgáló gyorseszteszt

1 perc



Megbízhatóság  
> 97 %



### Hólyagirritáció vagy már fertőzés?

Tisztázatlan hólyagpanaszok esetén, pl. ha enyhe égő érzést tapasztal vizelés közben vagy hasfájást, gyakran felmerül a kérdés, hogy már ekkor húgyúti fertőzés vagy csupán átmeneti húgyhólyag-irritáció áll-e fenn. A húgyúti fertőzés évente tízből több mint egy nőt érint, mivel a nők rövid húgycsöve elősegíti a kórokozók bejutását. De idősebb, megnagyobbodott prosztatájú férfiak esetében is előfordulhat ez a probléma.

### Kapjon pontos képet az állapotáról: húgyúti fertőzés gyorseszteszt

A húgyúti fertőzés kimutatására szolgáló gyorseszteszt biztonságos és gyors információt ad arról, hogy az Ön panaszait húgyúti fertőzés okozza-e. Pozitív eredmény esetén beszélje meg orvosával a további lépéseket. Ez a csomagolás két gyorsesztesztet tartalmaz, így az eredményt még egyszer ellenőrizheti. Kérjük, őrizze meg ezt a használati utasítást az újraértékeléshez.

### Mennyire megbízható a Veroval® teszteszt?

A húgyúti fertőzés gyorsesztesztet azzal a céllal fejlesztették ki, hogy a modern diagnosztika pontosságát és biztonságosságát otthoni, saját használatra is elérhetővé tegyék. A vizeletben lévő fehérvérsejtek, nitrit és fehérje kimutatásán alapul, és ezáltal megfelel a legkorszerűbb orvosi kutatásoknak. **A teljesítőképesség-értékelési vizsgálatokkal megállapított megbízhatóság több, mint 97 %.**

#### Teljesítményadatok:

Egy hasonló, CE-konform termékhez viszonyítva ez a teszteszt a teljesítőképesség-értékelési vizsgálat során 91,5 %-os érzékenységet ért el a fehérje paraméter, 87,1 %-osat a nitrit paraméter, 89,3 %-osat a fehérvérsejtek tekintetében, illetve 91,2 %-os specifikitást a fehérje paraméter, 99,5 %-osat a nitrit paraméter és 95,5 %-osat a fehérvérsejtek vonatkozásában.

### A teszteszt elvégzése bonyolult?

Nem: Mindössze egy másodperckijelzős órára és egy tiszta tartályra van szüksége. A teszteszt elvégzésének pontos menete a hátoldalon található.

### Mire kell figyelniem?

#### Tárolás:

- Az gyorsesztesztet és az összes komponensét 4 °C – 30 °C közötti hőmérsékleten kell tárolni.

#### Eltarthatóság:

- A fent megadott körülmények között történő tárolás mellett eltarthatósági dátum a teszteszt csomagolásán és a külső csomagoláson olvasható.

#### Megbízhatóság

- A megbízhatóság több, mint 97 %.

#### Alkalmazás:

- **A tesztesztet reggel ajánlott elvégezni, mivel a kimutatandó anyagok koncentrációja a reggeli vizeletben a legmagasabb.**
- A tesztesztcsíkot csak közvetlenül a teszteszt elvégzése előtt vegye ki a fóliacsomagolásból.
- Ne használja, ha a fóliacsomagolást felnyitották, vagy a tesztesztcsík megsérült.
- **Ne használja menstruáció alatt és az azt követő három napon.**

#### Ártalmatlanítás:

- Az összes komponens a csomagolással együtt a háztartási hulladékba dobható.
- A fóliacsomagolásban található szárítószer kidobható.

#### Kérjük, vegye figyelembe:

- A tesztesztmezők kémiai összetevőit potenciálisan veszélyes anyagoknak kell tekinteni, amelyek azonban nem jelentenek veszélyt, ha az összes tesztesztösszetevőt a használati utasítás szerint alkalmazzák.

### Fontos útmutató:

**A pozitív teszteszt eredményeknek is lehetnek teljesen ártalmatlan okai, ugyanakkor a negatív eredmény sem mindig jelenti azt, hogy minden rendben van. Ezért a végleges diagnózist mindig az orvossal együtt kell megállapítani. Az újonnan kialakuló fertőzések időben történő felismerése érdekében ajánlatos otthon tartani egy húgyúti fertőzés felismerésére szolgáló öntesztesztet, hogy már az első tünetek jelentkezésekor használni tudja azt.**

www.veroval.hu



Vegye figyelembe a használati utasításban leírtakat!  
A tesztesztet tartsa gyermekektől elzárva.

Ne használja fel a tesztesztet a lejárati dátum után.

A tesztesztkomponenseket 4 °C – 30 °C közötti hőmérsékleten kell tárolni.

Mindegyik tesztesztcsíkot csak 1 alkalommal szabad felhasználni.

Ne szedje szét a tesztesztcsíkot.

Kizárólag külső használatra szolgáló teszteszt

In vitro diagnosztikum saját felhasználásra.

ZANL0006-HU-Vero  
Rev.00 2016-03-04




CARE diagnostica Produktions- und  
Vertriebsgesellschaft m.b.H.  
Römerstraße 8  
AT-2513 Möllersdorf

Forgalmazó: HU – HARTMANN-RICO Hungária Kft.  
2051 Biatorbágy, Budapest  
info@hu.hartmann.info

CE 0483

### Húgyúti fertőzés – gyorseszteszt És így kell elvégezni:

**1**



Tartalom:

- 2 fóliacsomagolás egyenként egy-egy tesztesztcsíkkal és szárítószerrel
- 1 használati utasítás

**2**



min. 3 cm

- Gyűjtsön friss vizeletet (lehetőleg reggel) egy tiszta, tisztítószermertentes tartályban.
- A vizelet nem érintkezhet a vécécészejében található vízzel, illetve (nők esetében) a hüvelyváladékkal.
- A tartályt legalább 3 cm magasságig tölts meg vizelettel.

**3**



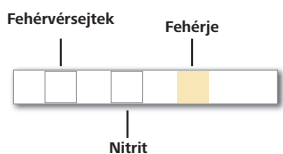
2 mp.

- Vegye ki a tesztesztcsíkot a fóliacsomagolásból (emelje fel a csomagolást).
- Merítse a tesztesztcsíkot a vizeletbe és ügyeljen arra, hogy mind a három mező bemerüljön kb. 2 másodpercig. A felesleges vizeletet törölje le a tartály pereméről.

**4**

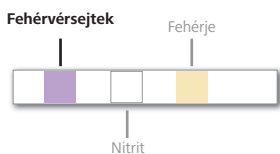
- A tesztesztcsíkot helyezze a fóliacsomagolásra és 60 másodpercig ne mozgassa. Ezután gyorsan olvassa el az eredményt. Összesen 2 perc elteltével már nem olvasható le, mert ebben az esetben hamis eredményt kaphat. Különböző színárnyalatok/intenzitások fordulhatnak elő. A tesztesztterület szélén, illetve a 2 perc elteltével megjelenő elszíneződéseket figyelmen kívül kell hagyni.

#### Negatív eredmény



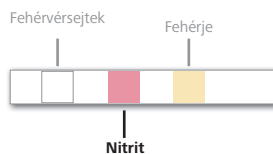
Egyik mező színe sem változott meg – az eredmény negatív. Ha a hólyagirritáció továbbra is fennáll vagy rosszabbodik, valószínűleg más ok áll fenn. Forduljon orvoshoz, és beszélje meg vele a további teendőket.

#### Pozitív eredmény: Fehérvérsejtek



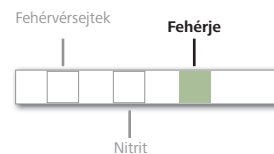
Ha a fehér testmező bal oldalán lila színre vált, a vizeletben fehérvérsejtek (leukociták) vannak. Ezek a gyulladáshoz vezető húgyúti betegségek fontos jelei. A bakteriális húgyúti fertőzések többségénél fehérvérsejtek mutathatók ki a vizeletben. Ezek azonban krónikus vagy gyógyulóban lévő gyulladások esetén is jelen lehetnek anélkül, hogy baktériumokat lehetne kimutatni.

#### Pozitív eredmény: Nitrit



Ha a fehér testmező színe közepén rózsaszínűre vált, a vizeletben nitrit van. Nitrit csak a nitrát baktériumok okozta átalakulása révén keletkezhet, és ezáltal egyike a bakteriális húgyúti fertőzések legfontosabb paramétereinek.

#### Pozitív eredmény: Fehérje



Ha a sárga testmező színe jobb oldalt zöldre váltott, fehérje van a vizeletben. Vesebetegség esetén gyakran található fehérje a vizeletben, de ugyancsak előfordulhat húgyhólyag- vagy prosztatagyulladás fennállásakor, illetve húgyúti vérzések során.

\* Álnegatív = tévesen negatív teszteredmény jelenik meg, annak ellenére, hogy az eredmény valójában pozitív.

\*\* Álpozitív = tévesen pozitív teszteredmény jelenik meg, annak ellenére, hogy az eredmény valójában negatív.

**Álnegatív\* eredmények** cefalexin és gentamicin bevételekor, vagy akkor léphetnek fel, ha a vizeletben ürülő cukormennyiség magas.

**Álpozitív\*\* eredmények** dimipenem, meropenem vagy klavulánsav szedése esetén léphetnek fel.

**Álnegatív\* eredmények** fordulhatnak elő, ha a vizelet túl rövid ideig tartózkodik a hólyagban, valamint éhezés, zöldségmentes étrend, vagy antibiotikumkezelés esetén.

**Álpozitív\*\* eredmények** a fenazopiridint tartalmazó gyógyszerek bevételekor fordulhatnak elő.

**Álpozitív\*\* eredmények** befenazopiridin bevételekor vagy polivinil-pirrolidonos infúziók alkalmazása esetén fordulhatnak elő.

**Vegye figyelembe, hogy nem kell mind a három paraméternek pozitívnak lennie. Már egy vagy két pozitív eredmény esetén is meg kell beszélnie az orvosával a további teendőket.**